

Halina GARBALIŃSKA¹
Magdalena BOCHENEK²

OCENA MOŻLIWOŚCI WYZNACZANIA IZOTERM SORPCJI DYNAMICZNĄ METODĄ DVS – NA PRZYKŁADZIE BETONU KOMÓRKOWEGO KLASY 700

Artykuł prezentuje ocenę porównawczą dynamicznej metody wyznaczenia izoterm sorpcji (DVS) oraz tradycyjnej metody pomiarowej (TM). Problem omówiono na przykładzie betonu o gęstości 700 kg/m^3 , przedstawiając uzyskane dla tego materiału wyniki badań. Wyznaczono izotermę sorpcji metodą tradycyjną z zastosowaniem nasyconych wodnych roztworów soli oraz metodą zautomatyzowaną z wykorzystaniem urządzenia generującego wilgotność. Porównując czas trwania i nakład pracy przy realizacji obydwu eksperymentów stwierdza się występowanie znaczących różnic. Wyznaczenie izoterm sorpcji metodą tradycyjną trwało 10 miesięcy i było poprzedzone intensywną pracą związaną z przygotowaniem eksperymentu. Natomiast pomiar urządzeniem DVS dla 1 próbki trwał około 1 doby i nie wymagał specjalnego przygotowania próbek oraz wykonywania roztworów. Czas tego typu pomiarów został skrócony z wielu miesięcy do kilkudziesięciu godzin. Wyniki zebrane obydwoma metodami odznaczają się bardzo dobrą zgodnością w zakresie wilgotności względnych powietrza od 0% do 75÷85%. Natomiast w zakresie wysokich wilgotności od 75÷85% do 98% zdiagnozowano występowanie znaczących różnic w przebiegach izoterm sorpcji wyznaczonych przy pomocy obydwu metod. Zrealizowane dwa bloki eksperymentalne pozwalają stwierdzić, że w przypadku testowanego betonu komórkowego, szybka metoda pomiarowa DVS może być stosowana do diagnostyki wilgotnościowej oraz wyznaczenia izoterm sorpcji w szerokim zakresie wilgotności, z wyłączeniem jednak zakresu ponadkrytycznego.

Słowa kluczowe: izotermę sorpcji, beton komórkowy, tradycyjna metoda wyznaczenia izoterm, dynamiczna metoda wyznaczenia izoterm, DVS

¹ Autor do korespondencji / corresponding author: Halina Garbalińska, Zachodniopomorski Uniwersytet Technologiczny w Szczecinie, Wydział Budownictwa i Architektury, Al. Piastów 50, 70-311 Szczecin, tel. 91 449 48 29, e-mail: Halina.Garbalińska@zut.edu.pl

² Magdalena Bochenek, Zachodniopomorski Uniwersytet Technologiczny w Szczecinie, Wydział Budownictwa i Architektury, Al. Piastów 50, 70-311 Szczecin, tel. 91 449 45 14, e-mail: Magdalena.Bochenek@zut.edu.pl

1. Wstęp

Izotermy sorpcji opisują związek między stabilizującą się w danym materiale zawartością wilgoci i wilgotnością panującą w jego otoczeniu. Izotermy sorpcji umożliwiają określenie: zdolności materiału do chłonięcia wody, krytycznej zawartości wilgoci, charakterystyki mikrostruktury, a przede wszystkim równowagowej wilgotności materiału, odpowiadającej danej temperaturze i wilgotności względnej powietrza.

Metody wyznaczania izoterm sorpcji można generalnie podzielić na statyczne i dynamiczne. Tradycyjną metodą badania sorpcji materiałów budowlanych jest grawimetryczna metoda statyczna, opisana m.in. w normie europejskiej [4] oraz normie amerykańskiej [1]. Obydwie normy podają dwie alternatywne metody określania właściwości sorpcyjnych porowatych materiałów budowlanych: z zastosowaniem eksykatorów oraz z zastosowaniem komory klimatycznej. Zalecana temperatura badań to 23°C – dla warunków standardowych oraz 27°C – dla warunków tropikalnych.

Metodą alternatywną do metody tradycyjnej jest metoda zautomatyzowana wykorzystująca urządzenia generujące wilgotność, jak np. Dynamic Vapor Sorption (DVS). Instrumenty te bazują na strategii nazywanej dm/dt (procentowa zmiana masy w funkcji czasu) pozwalającej ustalić, czy poziom równowagi został osiągnięty. Wartość dm/dt jest obliczana w oparciu o pomiar masy z ostatnich minut eksperymentu. Gdy dm/dt jest bliskie zero oznacza to, że próbka zbliża się do osiągnięcia stanu równowagi.

Wiarygodność pomiarów tym urządzeniem potwierdzają badania prowadzone w innych gałęziach przemysłu, m.in. farmaceutycznym, spożywczym, tekstylnym. Stwierdza się jednak brak usystematyzowanych badań porównawczych metody tradycyjnej z metodą zautomatyzowaną w odniesieniu do materiałów budowlanych. W toku studiów literatury znaleziono jedynie nieliczne dane odnoszące się do badań porowatych materiałów budowlanych.

2. Opis procedury badawczej

2.1. Metoda tradycyjna

Badania izoterm sorpcji metodą tradycyjną przeprowadzono na prostopadłościennych próbkach betonu komórkowego klasy 700 kg/m³ o wymiarach powierzchni czołowych 6x12 cm i grubości ok. 1 cm. W pierwszej kolejności zinventaryzowano próbki pod względem wymiarów geometrycznych, a następnie wysuszone je w suszarce do stałej masy w temperaturze 105°C. Po wysuszeniu próbki zważono na wadze o dokładności ±0,001 grama, a następnie zaizolowano na pobocznicach i ponownie dosuszono do stałej masy w suszarce w 105°C.

W międzyczasie przygotowano roztwory higrostatyczne, przewidziane do późniejszego stabilizowania wilgotności względnych powietrza φ . Na podstawie

literatury (np. [2]) wybrano następujące sole: LiCl , MgCl_2 , $\text{Mg}(\text{NO}_3)_2$, NaNO_2 , NaCl , KCl , K_2SO_4 , których wodne roztwory nasycone stabilizują wilgotność względną na poziomie: 11, 33, 54, 65, 75, 85, 98%, w temperaturze 20 °C.

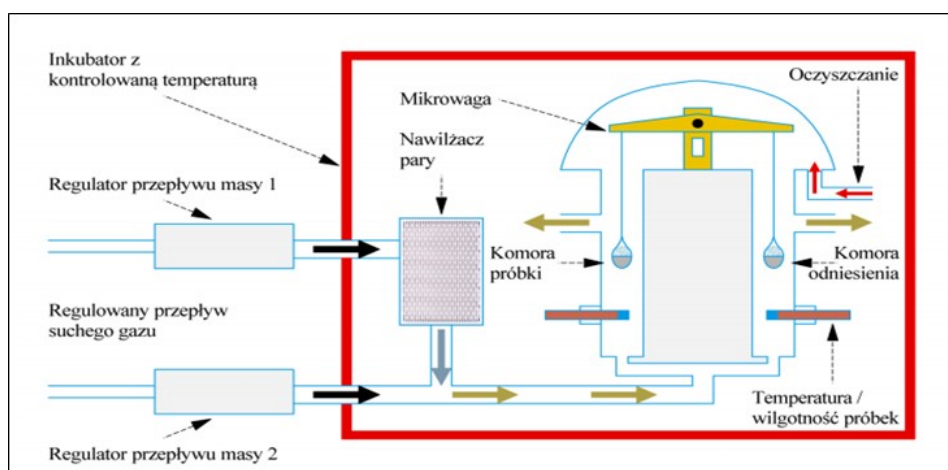
Poszczególne roztwory umieszczono na dnie specjalnie przygotowanych szczelnych pojemników, pełniących rolę eksykatorów. Następnie umieszczono w pojemnikach stelaże, a w nich po 4 próbki. Całe układy ulokowano w komorze termostaticznej, ustawionej na temperaturę 20°C.

Pomiary sorpcji polegały na rejestracji zmian zwiększającej się masy próbek. Procesy sorpcji zainicjowane były wprowadzeniem suchych próbek w kontakt z powietrzem o różnym poziomie zawilgocenia. Odbywały się one według schematu: 0→11%, 0→33%, 0→54%, 0→65%, 0→75%, 0→85%, 0→98%. Początkowo pomiary wykonywano co 6 godzin, następnie co 12 godzin. Po spowolnieniu procesu sorpcji, próbki ważono co dwie doby, stopniowo wydłużając przerwy między pomiarami. Cały eksperyment trwał w sumie 10 miesięcy.

2.2. Metoda DVS

Ze względu na długi czas i duży nakład pracy, jakie wymagane są przy wyznaczaniu izoterm sorpcji tradycyjnymi metodami grawimetrycznymi, zdecydowano się przeprowadzić drugi eksperyment techniką DVS. Ideę pomiaru sorpcji za pomocą urządzenia DVS zilustrowano na rysunku 1. Schematyczny model oraz jego opis sporządzono na podstawie instrukcji obsługi aparatu przekazanego przez jego producenta.

Z wnętrza bloków testowanej klasy betonu komórkowego wycinano próbki sześciennie o wymiarach 0,2x0,2x0,2 cm, każda o masie ok. 10 mg. Badania wykonywano w temperaturze 20°C i zakresie wilgotności względnych



Rys. 1. Schemat pomiaru realizowanego techniką DVS, na podstawie [5]

Fig. 1. Measurement scheme of the DVS technique, based on [5]

powietrza 0÷98%. Ustawiono skokowe zmiany wilgotności co ok. 10% i rejestrację zmian masy co 1 minutę. Za pomocą komputera sprzężonego z urządzeniem rejestrowano zmiany masy w każdym kroku pomiarowym. Zawsze kiedy program wykrywał zmianę masy mniejszą niż 0,002% na minutę zmieniała się automatycznie wilgotność o ok. 10%. Pomiar sorpcji jednej próbki, pozwalający odtworzyć przebieg całej izotermy, trwał około 1 doby.

3. Wyniki badań

3.1. Izotermy sorpcji wyznaczone metodą tradycyjną

Po osiągnięciu stanu równowagowego w każdym z badanych zakresów wilgotności określano masową zawartość wilgoci w materiale U_m [%] ze wzoru:

$$U_m = \left(\frac{m_w - m_s}{m} \right) \cdot 100\% \quad (1)$$

gdzie: m_w oznacza masę zaizolowanej próbki w stanie równowagi wilgotnościowej, m_s to masa zaizolowanej próbki wysuszonej do stałej masy, zaś m oznacza masę suchej próbki bez izolacji. Dokonano tu rozróżnienia między m_s a m , aby odnieść realną zawartość wody ($m_w - m_s$) do masy rdzennego materiału m , tj. betonu komórkowego pozbawionego izolacji na pobocznicę.

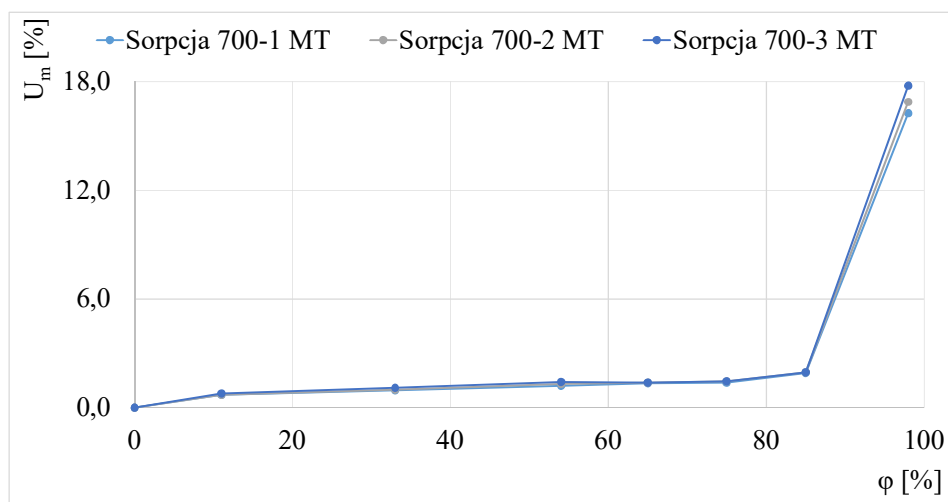
W tabeli 1 przedstawiono wyniki pochodzące z pomiarów sorpcji metodą tradycyjną, uzyskane na trzech próbkach betonu komórkowego klasy 700.

Na podstawie uzyskanych wyników sporządzono izotermy sorpcji, które zestawiono na rys. 2. Widać, że zależność $U_m = f(\varphi)$ cechuje się stosunkowo nieznacznym przyrostem wartości przy $\varphi < 85\%$ i gwałtownym wzrostem przy $\varphi > 85\%$, dającym niemal 9-krotny przyrost wilgotności równowagowej U_m .

Tabela 1. Wyniki badań sorpcji betonu komórkowego klasy 700, uzyskane metodą tradycyjną

Table 1. Sorption test results of autoclaved aerated concrete class 700, obtained using the traditional method

Zakres $\Delta\varphi$ [%]	U_m [%] 700/1	U_m [%] 700/2	U_m [%] 700/3
0 - 11	0,700	0,734	0,790
0 - 33	0,947	0,992	1,108
0 - 54	1,224	1,309	1,430
0 - 65	1,363	1,377	1,397
0 - 75	1,388	1,442	1,461
0 - 85	1,937	1,973	1,973
0 - 98	16,262	16,888	17,788



Rys. 2. Izotermy sorpcji betonu komórkowego klasy 700 wyznaczone metodą tradycyjną

Fig. 2. Sorption isotherms of AAC class 700 determined by traditional method

3.2. Izotermy sorpcji wyznaczone techniką DVS

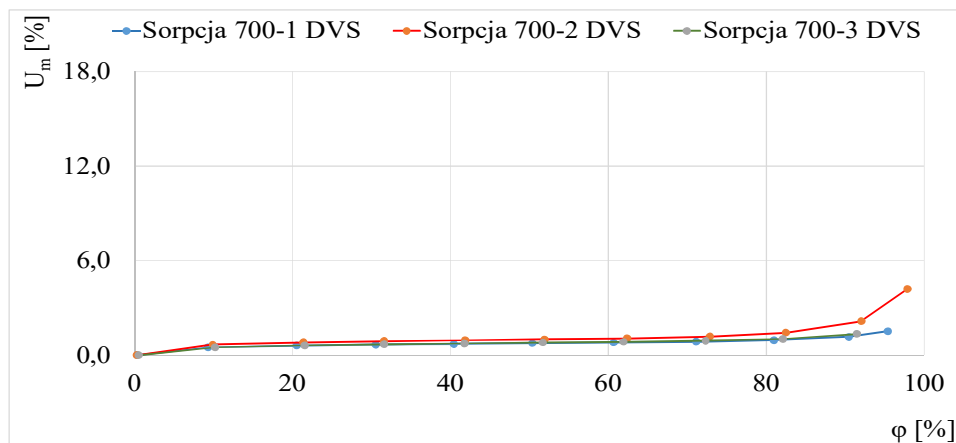
W tabeli 2 przedstawiono wyniki pochodzące z pomiarów sorpcji techniką DVS, dotyczące trzech próbek analizowanego betonu komórkowego klasy 700.

Tabela 2. Wyniki badań sorpcji betonu klasy 700, uzyskane za pomocą DVS

Table 2. Sorption test results of AAC class 700, obtained using the DVS device

φ [%]	U _m [%] 700/1	φ [%]	U _m [%] 700/2	φ [%]	U _m [%] 700/3
0,3	0,001	0,3	0,001	0,5	0,001
9,3	0,498	9,9	0,679	10,2	0,498
20,5	0,608	21,4	0,807	21,5	0,615
30,6	0,670	31,6	0,891	31,6	0,687
40,4	0,712	41,8	0,944	41,8	0,745
50,4	0,758	51,9	0,995	51,7	0,795
60,7	0,801	62,4	1,064	61,9	0,848
71,1	0,855	72,9	1,178	72,3	0,913
81,0	0,944	82,5	1,418	82,1	1,021
90,5	1,157	92,0	2,153	91,5	1,347
95,4	1,513	97,9	4,214	96,4	2,020

Na podstawie uzyskanych wyników sporządzono izotermy sorpcji, które zestawiono na rys. 3. Odtworzone funkcje $U_m = f(\varphi)$ cechują się umiarkowanym wzrostem wartości w przedziale $\varphi \approx 0 - 80\%$ oraz nieco intensywniejszym wzrostem (od 1,6 do 3,0 razy) w zakresie najwyższych wilgotności.

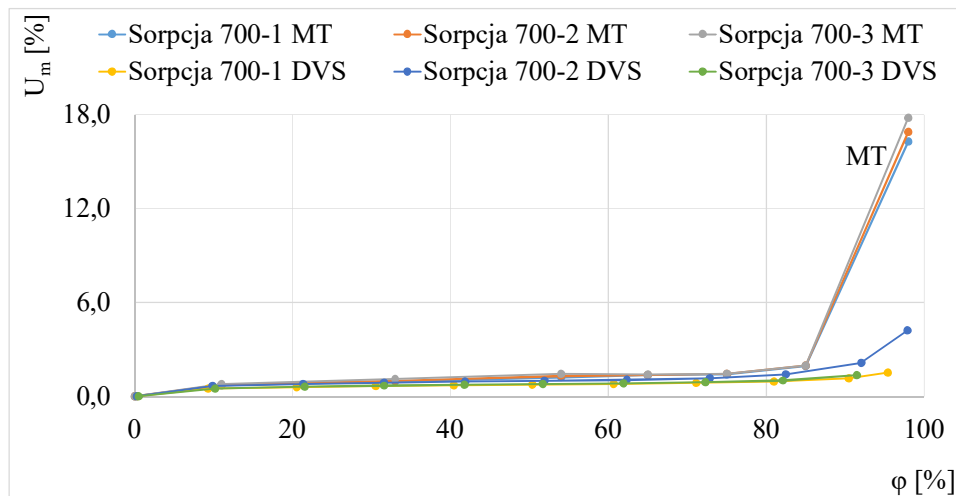


Rys. 3. Izotermi sorpcji betonu komórkowego klasy 700, wyznaczone metodą DVS

Fig. 3. Sorption isotherms of AAC class 700, determined by DVS method

4. Podsumowanie

Na rysunku 4 zestawiono wykresy izoterm sorpcji betonu komórkowego klasy 700, wyznaczone dwiema różnymi metodami.



Rys. 4. Izotermi sorpcji betonu komórkowego klasy 700 wyznaczone metodami DVS oraz MT

Fig. 4. Sorption isotherms of autoclaved aerated concrete class 700 determined by DVS and MT methods

Na rysunku 4 oznaczono wyniki uzyskane metodą tradycyjną jako MT, zaś metodą zautomatyzowaną jako DVS.

Można stwierdzić bardzo dobrą zgodność wyników uzyskanych dwoma testowanymi metodami w zakresie wilgotności względnych powietrza do 75÷85%. Jednak przy wilgotnościach obejmujących zakres od 75÷85% do 98% różnice w wynikach badań są bardzo duże. Tendencje te wykazują pełną analogię do wcześniej publikowanych danych dotyczących betonu komórkowego klasy 400, [3].

Porównując czas trwania i nakład pracy przy realizacji obydwu eksperymentów można zauważyć znaczące różnice. Wyznaczenie izoterm sorpcji metodą tradycyjną trwało 10 miesięcy i było poprzedzone intensywną pracą związaną z przygotowaniem badań. Natomiast pomiar urządzeniem DVS dla 1 próbki trwał około 1 doby bez konieczności specjalnego przygotowania próbek oraz roztworów. Czas tego typu pomiarów zostaje zredukowany z wielu miesięcy do kilkudziesięciu godzin.

Zatem niewątpliwą zaletą metody DVS jest bardzo krótki czas pomiaru oraz wyeliminowanie dużego nakładu pracy związanego z przygotowaniem badań oraz z późniejszym wielomiesięcznym ważeniem próbek. Możliwe jest to dzięki pełnej automatyzacji urządzenia i wykorzystaniu oprogramowania komputerowego. Dzięki wysokiej czułości i dokładności tych aparatów, rozmiary próbek mogą być niewielkie i dzięki temu osiągnięcie równowagi następuje o wiele szybciej. Ponadto w wyniku badań urządzeniem DVS uzyskuje się większą ilość punktów pomiarowych, niż w tradycyjnym badaniu.

Jednak metoda DVS nie kwalifikuje się do zastosowania w przypadku badanych materiałów w odniesieniu do wysokich wilgotności $\varphi > 75\div 85\%$, w których przekraczana jest już wilgotność krytyczna, a klasycznym procesom sorpcji towarzyszą procesy kondensacji kapilarnej.

Natomiast przeprowadzone badania wykazały, że obydwie metody wyznaczania izoterm sorpcji są kompatybilne w stosunkowo szerokim zakresie wilgotności względnej powietrza od 0% do 75÷85% i mogą być rekomendowane jako metody zamienne w badaniach materiałów budowlanych testowanego rodzaju w odniesieniu do tego zakresu zawilgocenia.

Literatura

- [1] ASTM C1498-04a: Standard Test Method for Hygroscopic Sorption Isotherms of Building Materials. West Conshohocken, PA, ASTM International, 2010.
- [2] ASTM E104 – 02(2012) Standard practice for maintaining constant relative humidity by means of aqueous solutions. West Conshohocken, PA, ASTM International, 2012.
- [3] Bochenek M., Garbalińska H.: Ocena porównawcza techniki DVS i tradycyjnej metody wyznaczania izoterm sorpcji – na przykładzie betonu komórkowego klasy 400. *Fizyka Budowli w Teorii i Praktyce*, Tom VII, Nr 1 – 2015, s. 15-20.
- [4] PN-EN ISO 12571:2013: Ciepłno-wilgotnościowe właściwości materiałów i wyrobów budowlanych. Określanie właściwości sorpcyjnych. PKN, Warszawa, 2013.
- [5] Surface Measurement Systems: DVS Bedinungsanleitung. London, UK.

POSSIBILITIES EVALUATION OF DVS METHOD FOR SORPTION ISOTHERM DETERMINATION – EXAMPLIFIED BY AUTOCLAVED AERATED CONCRETE CLASS 700

Summary

This paper presents a comparative evaluation of the Dynamic Vapor Sorption method (DVS) and the traditional method (TM) to determine the sorption isotherms. The problem was discussed based on the example of autoclaved aerated concrete with a density of 700 kg/m^3 , followed by a presentation of the results obtained for this material. Sorption isotherms were determined by use of the traditional method applied with saturated water salt solutions and the automated method applying a humidity-generating device. Comparing the extent and the amount of work throughout the conducted research and the realization of both experiments, the significant differences between both methods became apparent. The process of determination of the sorption isotherms using the traditional method required 10 months and was preceded by an intensive preparation work. On the other hand, the measurement of each sample using the DVS required about 1 day without the need to specifically prepare the samples and solutions. The length of these measurements is reduced from several months to several hours. The results obtained using both methods indicate good compatibility in the case of all the tested concretes within the air humidity range from 0% to 75÷85%. In the case of high humidity ranges between 75÷85% and 98%, a significant course differentiation of the sorption isotherms was determined for both methods. The two conducted experimental blocks indicate that for the tested materials the quick DVS measurement method can be used to carry out moisture diagnostics and to determine sorption isotherms for a wide range of humidity, except, however, the supercritical range.

Keywords: sorption isotherms, autoclaved aerated concrete, traditional method, Dynamic Vapor Sorption method, DVS

Przesłano do redakcji: 27.05.2017 r.

Przyjęto do druku: 30.06.2017 r.